

# 秋の防草シートキャンペーン!

2024年9月7日(土)～11月17日(日)

防草シート関連商品

10% OFF!

※セール対象商品

レビュー投稿で

最大1000ポイント  
プレゼント!

対象SNS X@

SNS投稿で

Amazonギフトカード

500円分プレゼント!  
(Eメールタイプ)

詳しくは  
裏表紙へ

ACCEL JAPAN

TEL 0778-62-2545 FAX 0778-42-5245

TEL受付時間 平日9:00～17:00 休業日 土・日・祝 FAX・メールは24時間受付

防草シート専門店 防草シート.com

<https://www.bousou-sheet.com>

(運営)株式会社白崎コーポレーション 〒916-0076福井県鯖江市石生谷町11-23





どんな雑草もとことん抑えたい！

# とことん草なしシート



耐用年数 約10年 遮光率 99.9%以上 透水性 ○

貫通力の高い雑草が突き抜けにくい ◎ 素材・構造 表 PET不織布 裏 PET高密度不織布

詳細はこちら



## 当店人気No.1 あらゆる雑草を長期間抑える防草シート！

高い防草効果の秘密は遮光率の高さと構造にあります。

遮光率は99.9%以上。雑草の生長に必要な光をしっかりと遮断することで、雑草の生長を抑えることができます。それでも、残った力でシートを突き抜けようとする強力な雑草も存在します。とことん草なしシートはウラ面が硬い高密度な不織布になっているため、針のように鋭い雑草の芽でもシートを突き抜けることができません。このウラ面の劣化を防ぐのが、オモテ面の軟らかい不織布。バランスのとれた2層構造が長期間にわたって雑草を抑えます。

その他、ピンを固定する目安となる印加工を施しているため、メジャーで測る必要がなく、素早く正確にシートが敷けます。



全てそろって防草効果UP  
ピン+シールセット



これがあればシートが敷ける  
ピンセット

組み合わせ自由  
シート単品

サイズ	ピン+シールセット	ピンセット	シート単品
1m×12.5m	U型ピン(標準)100本 とことんシール100枚付 17,765円 <b>15,800円</b>		9,625円 <b>8,600円</b>
1m×25m	U型ピン(標準)150本 とことんシール150枚付 31,460円 <b>27,900円</b>	U型ピン(標準) 150本付 24,530円 <b>21,800円</b>	19,250円 <b>17,200円</b>
2m×25m	U型ピン(標準)200本 とことんシール200枚付 54,780円 <b>48,700円</b>	U型ピン(標準) 200本付 45,540円 <b>40,500円</b>	38,500円 <b>34,400円</b>

※1m×4.8m規格(ピン+シールセット)もございます。価格は注文書をご確認ください。

※表示価格は消費税10%込みの価格です。価格は予告なしに変更する場合がございます。

お庭のお掃除をラクにしたい！

# とことん防草シートライト

耐用年数：約7~10年※1 遮光率：99.9%以上 透水性：○

貫通力の高い雑草が突き抜けにくい ◎ 素材・構造：PET高密度不織布

※1 シート上に砂利や人工芝を載せる場合の耐用年数は半永久です。

詳細はこちら



## 表面がサラサラで、落ち葉や砂埃もお掃除しやすい！

お手入れラクラクの決め手は、その表面。

シート表面がサラサラなので、**落ち葉や砂ぼこりが溜まりにくく、溜まってもホウキで簡単に掃き取れます。**堆積物の溜まりやすい平地、生垣や植木のある場所におすすめです。

厚みは薄くても密度の高い不織布なので、**針のように鋭い雑草の芽でもシートの下から突き抜けることはできません。**表面に特殊加工を施し、むき出しで敷いても**7年以上の防草効果が発揮**できるようになりました。また、**ピンを固定する目安となる印加工を施している**ため、メジャーで測る必要がなく、素早く正確にシートが敷けます。

シートの上に何も載せずに使用するのはもちろん、シートの上に砂利や人工芝などを載せてイメージチェンジすることもできる、万能タイプの防草シートです。



全てそろって防草効果UP  
ピン+シールセット



これがあればシートが敷ける  
ピンセット


組み合わせ自由  
シート単品

	全てそろって防草効果UP ピン+シールセット	これがあればシートが敷ける ピンセット	組み合わせ自由 シート単品
1m×30m	U型ピン(標準)150本 ピンシール150枚付 <del>29,271円</del> <b>26,000円</b>	U型ピン(標準) 150本付 <del>23,760円</del> <b>21,100円</b>	<del>18,480円</del> <b>16,600円</b>
2m×30m	U型ピン(標準)250本 ピンシール250枚付 <del>54,945円</del> <b>48,800円</b>	U型ピン(標準) 250本付 <del>45,760円</del> <b>40,700円</b>	<del>36,960円</del> <b>33,200円</b>

※表示価格は消費税10%込みの価格です。価格は予告なしに変更する場合がございます。

低コストで広い面積を対策したい！

# 大面積専用草なしシート



耐用年数 約8~10年※1 遮光率 99.5%以上 透水性 ○

貫通力の高い雑草が突き抜けない ×※2 素材・構造 PP織布

※1 海外製は、ピン打設時の目印となる黄色のライン部分に関して、現場状況により8年以内に劣化する場合がございます。  
 ※2 貫通力の高い雑草は抜根処理必要

詳細はこちら



## 当店コスパNo.1 広い面積をこの性能でこの価格！

ホームセンターなどでよく売られているポリプロピレン製の織布シートは安価であることが特徴ですが、実は弱点が2つあります。1つは太陽光の熱で収縮してしまうこと。もう1つは織り構造（たて糸とよこ糸を交互に組み合わせた構造）のために隙間から雑草が突き抜けやすいことです。

当店の織布シートはあらかじめ熱処理加工を施すことで、太陽光が当たった際の縮みを最小限に抑えています。繊維の太さが均一で、織りが密なため隙間が少なく、高い遮光率を実現しています。

コストを抑えながら広い面積を除草するのに優れたシートです。日本製よりさらに安価な海外製もご用意いたしました。



全てそろって防草効果UP  
ピン+PPテープセット



これがあればシートが敷ける  
ピンセット

組み合わせ自由  
シート単品

		ピン+PPテープセット			ピンセット		シート単品	
		日本製	海外製		日本製	海外製	日本製	海外製
1m×50m	U型ピン(標準)300本 PPテープ1巻付	31,435円 <b>27,900円</b>	29,785円 <b>26,500円</b>	U型ピン(標準) 300本付	22,935円 <b>20,400円</b>	21,285円 <b>18,900円</b>	12,375円 <b>11,100円</b>	10,725円 <b>9,600円</b>
1m×100m	U型ピン(標準)550本 PPテープ2巻付	61,109円 <b>54,300円</b>	57,809円 <b>51,400円</b>	U型ピン(標準) 550本付	44,110円 <b>39,200円</b>	40,810円 <b>36,300円</b>	24,750円 <b>22,200円</b>	21,450円 <b>19,300円</b>
2m×50m	U型ピン(標準)400本 PPテープ2巻付	55,829円 <b>49,600円</b>	52,529円 <b>46,600円</b>	U型ピン(標準) 400本付	38,830円 <b>34,500円</b>	35,530円 <b>31,500円</b>	24,750円 <b>22,200円</b>	21,450円 <b>19,300円</b>
2m×100m	U型ピン(標準)750本 PPテープ3巻付	101,399円 <b>90,200円</b>	94,799円 <b>84,300円</b>	U型ピン(標準) 750本付	75,900円 <b>67,500円</b>	69,300円 <b>61,600円</b>	49,500円 <b>44,400円</b>	42,900円 <b>38,600円</b>

※海外製には1m×4.8m規格(ピンセット)もございます。価格は注文書をご確認ください。

※PPテープは「ポリプロピレン(PP)シート用接着テープ」の略称です。※表示価格は消費税10%込みの価格です。価格は予告なしに変更する場合がございます。



見た目よく雑草を防ぎたい！

# 砂利下専用草なしシート



耐用年数：半永久※1 遮光率：99.5%以上 透水性：○

貫通力の高い雑草が突き抜けにくい ◎ 素材・構造：PET高密度不織布

※1 シート上に砂利や人工芝を敷かない場合の参考耐用年数は約5年。※砂利はセットに含まれません。

詳細はこちら




## 砂利や人工芝の下におすすめ 飛来種子の根っこも絡まない！

施工は簡単。土の上に砂利下専用草なしシートを敷いて、その上に砂利を載せるだけ。砂利でシートが隠れて見えなくなるため、シートを敷いていないくらい景観が良くなります。砂利の間に溜まった砂ぼこりから雑草が生えてしまっても、高密度な不織布のため雑草の根はシートを貫通できません。


土まで根が通らないため、つまんで簡単に引き抜くことができます。また、シートがあるため砂利が土の中に埋まって目減りする心配もありません。

一度の手間でずっと綺麗に保てます。車の乗り入れがある場所には、強力タイプをご利用ください。

砂利の代わりに人工芝を敷くのもオススメです！



人工芝はこちら



全てそろって防草効果UP  
ピン+シールセット



これがあればシートが敷ける  
ピンセット

組み合わせ自由  
シート単品

タイプ	サイズ	ピン+シールセット		ピンセット		シート単品
		大頭釘50本 ピンシール50枚付	価格	大頭釘50本付	価格	
ノーマルタイプ	1m×25m	大頭釘50本 ピンシール50枚付	<del>14,487円</del> <b>12,800円</b>	大頭釘50本付	<del>12,650円</del> <b>11,200円</b>	<del>11,550円</del> <b>10,300円</b>
	2m×25m	大頭釘50本 ピンシール50枚付	<del>26,037円</del> <b>23,100円</b>	大頭釘50本付	<del>24,200円</del> <b>21,500円</b>	<del>23,100円</del> <b>20,600円</b>
強力タイプ	1m×25m	大頭釘50本 ピンシール50枚付	<del>21,362円</del> <b>18,900円</b>	大頭釘50本付	<del>19,525円</del> <b>17,300円</b>	<del>18,425円</del> <b>16,500円</b>
	2m×25m	大頭釘50本 ピンシール50枚付	<del>39,787円</del> <b>35,300円</b>	大頭釘50本付	<del>37,950円</del> <b>33,700円</b>	<del>36,850円</del> <b>33,000円</b>

※ノーマルタイプには1m×4.8m規格(シート単品)もございます。価格は注文書をご確認ください。

※表示価格は消費税10%込みの価格です。価格は予告なしに変更する場合がございます。


花を植えてキレイにしたい！

# らくらく草なしシート

耐用年数 約10年 遮光率 99.5%以上 透水性 ◎

貫通力の高い雑草が突き抜けない ×※1 素材・構造 表 PP織布 裏 PET不織布

※1貫通力の高い雑草は抜根処理必要 ※芝桜はセットに含まれません。



詳細はこちら



## 水はけ最上レベルで、植栽するならこの防草シート！

透水性バツグンで、梅雨の長雨でも水はけに悩む心配なし！

雨水が防草シートにスーッと染み込み、ぬかるみによる足元の汚れ防止にもなります。織布系の防草シートでは、耐用年数10年と長持ちし、長年雑草を抑えます。

また柔軟性に非常に優れ、地面に馴染みやすく敷きやすいです。シートに切り込みを入れて芝桜の苗を植えれば、防草しながらお花も楽しめます。


お家周りの庭や土手、畑の通路や畦畔まで幅広く使える、当店のロングセラー商品です。

防草シートとの相性◎  
芝桜の苗がオススメ



芝桜

YouTube 動画公開中！  
防草シートに花を植える方法



全てそろって防草効果UP  
ピン+シールセット



これがあれば  
シートが敷ける  
ピンセット

組み合わせ自由  
シート単品

サイズ	ピン+シールセット	ピンセット	シート単品
1m×12.5m	U型ピン(標準)100本 ピンシール100枚付 14,482円- <b>12,800円</b>		7,288円- <b>6,500円</b>
1m×25m	U型ピン(標準)150本 ピンシール150枚付 25,366円- <b>22,400円</b>	U型ピン(標準) 150本付 19,855円- <b>17,600円</b>	14,575円- <b>13,000円</b>
2m×25m	U型ピン(標準)200本 ピンシール200枚付 43,538円- <b>38,700円</b>	U型ピン(標準) 200本付 36,190円- <b>32,200円</b>	29,150円- <b>26,000円</b>

※1m×4.8m規格(ピン+シールセット)もごさいます。価格は注文書をご確認ください。

※表示価格は消費税10%込みの価格です。価格は予告なしに変更する場合がございます。



長期間しっかり雑草を抑えたい！

# がっちり草なしシート

※このページは  
セール対象外商品です。

耐用年数	約20年	遮光率	99.9%以上	透水性	◎
貫通力の高い雑草が突き抜けない	○	素材・構造	PET不織布(表面がっちり加工)		

詳細はこちら



## 驚きの20年耐用！当店最高峰の防草シート！

がっちり草なしシートは、**耐用年数・強度・遮光率**どれをとっても最上レベル。さらには**透水性・作業性の良さ**も当店No.1を誇ります。その秘密は、**素材と構造**にあります。紫外線劣化に強いポリエステル100%の繊維で、**目付※1は驚異の450g/m<sup>2</sup>**。この繊維の中に**格子状の特殊構造を組み込み**、厚み1.4mmまで圧縮した後、**表面を熱処理(がっちり加工)**することで長期間防草に必要な劣化抑制と高強度・高遮光率を実現しています。


その他、**ピンを固定する目安となる印加工を施している**ため、メジャーで測る必要がなく、素早く正確にシートが敷けます。**※1目付**とは、1㎡(1m×1m)あたりの重さです。

### がっちり草なしシートの効果を 20年間発揮するための 重要なポイント

20年耐用のシートであっても、そのシートをしっかり固定出来なければ効果は発揮できません。そのため、ピンやテープなどの副資材も、がっちり草なしシートと同じ20年耐用のものを使用しましょう！！

#### 20年耐用の副資材

- U型ピン(特大) (径6mm×250mm)
  - L型ピン(径9mm×200mm)
  - がっちりシール
  - がっちりテープ
  - 接着剤「ウレタッチ」
- (7-8ページ参照)



全てそろって防草効果UP  
ピン+PPテープセット


組み合わせ自由  
シート単品

1m×12.5m	U型ピン(特大)100本 がっちりシール100枚付	37,110円 <b>35,990円</b>	<b>20,350円</b>
1m×25m	U型ピン(特大)150本 がっちりシール150枚付	65,839円 <b>63,850円</b>	<b>40,700円</b>
2m×12.5m	U型ピン(特大)100本 がっちりシール100枚付	57,460円 <b>55,730円</b>	<b>40,700円</b>
2m×25m	U型ピン(特大)200本 がっちりシール200枚付	114,919円 <b>111,470円</b>	<b>81,400円</b>

## がっちり草なしシート専用 副資材

### がっちり草なしシート専用 がっちりシール


材質：ポリエステル・アクリル  
規格：10cm×10cm



100枚入 **7,960円**

### がっちり草なしシート専用 がっちりテープ

材質：ポリエステル・アクリル  
規格：幅10cm×長さ25m



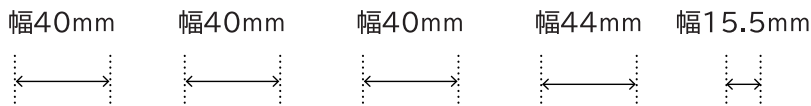
1巻 **13,200円**

※セット品のU型ピン(特大)は、径6mm×長さ250mmです。※表示価格は消費税10%込みの価格です。価格は予告なしに変更する場合がございます。


防草シートは、しっかり固定して初めて効果が発揮できる！

# 防草シート固定ピン

当店のピンは全て鉄製！  
錆びるからこそ抜けない



定番品！



固定ピンの使用目安 1m幅シートの場合…約5本/m<sup>2</sup> 2m幅シートの場合…約4本/m<sup>2</sup>

防草シートの推奨固定本数は、シートの幅によって異なります。ピンの固定間隔は10ページを参照ください。固定本数が少なすぎるとシートめくれの原因となりますのでご注意ください。  
※砂利や人工芝などをシート上に載せる場合は、シートの周りを1m間隔で固定してください。

## U型ピン ①標準 直径4mm×長さ200mm

100本入	<del>3,520円</del>	<b>3,160円</b>
150本入	<del>5,280円</del>	<b>4,750円</b>
200本入	<del>7,040円</del>	<b>6,320円</b>

## ②大 直径4mm×長さ250mm

100本入	<del>5,830円</del>	<b>5,240円</b>
-------	-------------------	---------------

## ③特大 直径6mm×長さ250mm

100本入	<del>8,800円</del>	<b>7,920円</b>
200本入	<del>17,600円</del>	<b>15,840円</b>

## L型ピン 直径9mm×長さ200mm

④固くて刺さりにくい地面に

100本入	<del>5,830円</del>	<b>5,240円</b>
200本入	<del>11,660円</del>	<b>10,480円</b>


## 大頭釘 ⑤砂利下専用 直径5mm×長さ150mm

50本入	<del>1,100円</del>	<b>990円</b>
------	-------------------	-------------

防草シートの端部処理で防草効果UP!

# 特殊固定ピン

防草シート端部にコンクリートやアスファルト構造物がある時にオススメ！



## アスファルトに アスファルト固定ピンセット

直径3.76mm×長さ50mm  
【材質】ピン：鉄(ラスパート処理) ワッシャー：ステンレス

100セット入 ~~3,300円~~ **2,970円**

道路や駐車場際などアスファルト部分に防草シートを固定する専用止めピンです。



## コンクリートに コンクリート固定ピンセット

直径5mm×長さ35mm  
【材質】ピン・ワッシャー：ステンレス プラグ：ナイロン

100セット入 ~~7,700円~~ **6,930円**

縁石などのコンクリート部分に防草シートを固定する専用止めピンです。

※ハンマードリルにて下穴(径5×深さ40mm以上)必要です。

アスファルト・コンクリート固定ピン 使用本数の目安

・単独使用の場合…25cm間隔で25m分 ・接着剤併用の場合…50cm間隔で50m分




## U字溝に U字溝専用止めピン

【材質】ピン：鉄 樹脂(300型)：ポリエチレン

180型	直径4mm×幅40mm×長さ160mm U字溝厚み 35~40mm用
300型(緑)	直径4mm×幅50mm×長さ150mm U字溝厚み 45~50mm用

50本入 ~~5,980円~~ **5,380円**

U字溝に防草シートを固定する専用止めピンです。U字溝のピン差込口の厚みによってピンの型を選択してください。



## めくれ防止に プラ座金(黒・緑)

直径80mm  
【材質】樹脂、ポリエチレン

25枚入 ~~1,210円~~ **1,080円**

固定ピンとの併用で固定力をアップします。シートの裂け防止にもなります。


※本品は耐用年数5年です。劣化とともに割れてくる場合がございます。

※表示価格は消費税10%込みの価格です。価格は予告なしに変更する場合がございます。



防草シートの効果長持ちの秘訣は、予防・補修にあり

# 防草シート専用 副資材



## とことん草なしシート専用 とことんシール

10cm×10cm  
【材質】ポリエステル、アクリル

50枚入

2,310円 **2,070円**

## とことんライト・らくらく・砂利下草なしシート共通 ピンシール(緑)

10cm×10cm  
【材質】ポリエステル、アクリル


50枚入

1,837円 **1,650円**

※大面積専用草なしシートには、PPシート用接着テープ(黒)を10cm角に切ってご利用下さい。

ピンの穴やピンの打ち損じ穴、小さな破れに。穴を覆うように貼り付けて雑草の発生を防ぎます。また、ピンの抜け防止効果もあります。

## シート切り込み部・継ぎ目からの雑草に



## とことん草なしシート専用 とことんテープ

幅10cm×長さ25m  
【材質】ポリエステル、アクリル

1巻

8,250円 **7,420円**

## とことんライト・らくらく・砂利下草なしシート共通 粘着テープ(緑)

幅10cm×長さ25m  
【材質】ポリエステル、アクリル

1巻

6,230円 **5,600円**

## 大面積専用草なしシート専用 PPシート用粘着テープ(黒)

幅10cm×長さ25m  
【材質】ポリプロピレン、ブチルゴム

1巻

8,500円 **7,640円**

シートの切り込み部やシートの継ぎ目に貼付け、隙間を無くすことで雑草の発生を防ぎます。また、隙間がなくなるので風の入り込みによるシートめくれを防ぐ効果もあります。

## 構造物ギワからの雑草に



## 防草シート専用接着剤 ウレタッチ

500ml入  
【材質】ウレタンポリマー 【使用目安】約15m

1本

2,354円 **2,110円**

※ご使用期限はお届けから未開封状態で2ヶ月間。開封後はすぐにご利用ください。

シートをコンクリートやアスファルトなどの構造物に接着することで隙間をなくし、雑草発生を防ぎます。シートの継ぎ目(重ね部分)への使用も可能です。

### 《ご注意》

大面積専用草なしシートに接着剤ウレタッチは使用できません。大面積専用草なしシートには、PPシート用接着テープ(黒)をご利用ください。



ピン穴



破れ



切り込み



継ぎ目



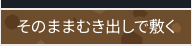


すき間






## 💡 長持ちのポイント

ご存知ですか？防草シートとピンだけでは、雑草が必ず生えてきます。

わずかな隙間をねらって雑草が顔を出しますので、副資材を併用してより確実に雑草を防ぎましょう!!副資材の併用で、後々のメンテナンスが驚くほどラクになります!

商品名	がっちり 草なしシート	とことん 草なしシート	とことん 防草シートライト	らくらく 草なしシート	大面積専用 草なしシート	砂利下専用草なしシート	
色	ダークグリーン	グリーン	ダークグリーン	ブラック	ブラック	グレー	グレー
特長	驚きの20年耐用 当店最高峰の 防草シート	当店人気No.1 あらゆる雑草を長期 間抑える防草シート	表面がさらさらで落ち 葉や砂埃もお掃除し やすい	水はけ最上レベル 植栽するなら この防草シート	<b>日本製/海外製</b> 当店コスバNo.1 広い面積をこの性能 でこの価格	<b>ノーマルタイプ</b> 人工芝や砂利の下に おすすめ 飛来種子の根っこも 絡まない※1	<b>強カタイプ</b> ノーマルタイプを強化 砂利敷の車の乗り入れに 最適で飛来種子の根っこ も絡まない※1
耐用年数	約20年	約10年	約7~10年	約10年	約8~10年	約5年	約5年
							
	×	×	半永久	×	×	半永久	半永久
貫通力の高い雑草突抜けない	○	◎	◎	×	×	◎	◎
				貫通力の高い雑草は 伐根処理が必要	貫通力の高い雑草は 伐根処理が必要		
遮光率	99.9%以上	99.9%以上	99.9%以上	99.5%以上	99.5%以上	99.5%以上	99.5%以上
透水性	◎	○	○	◎	○	○	○
素材	ポリエステル	ポリエステル	ポリエステル	(表)ポリプロピレン (裏)ポリエステル	ポリプロピレン	ポリエステル	ポリエステル
構造	不織布 <b>表面がっちり加工</b>	(表)不織布 (裏)高密度不織布 <b>2層構造</b>	高密度不織布	(表)織布 (裏)不織布 <b>2層構造</b>	織布	高密度不織布	高密度不織布
目付※2	450g/m <sup>2</sup>	310g/m <sup>2</sup>	240g/m <sup>2</sup>	160g/m <sup>2</sup>	100g/m <sup>2</sup>	150g/m <sup>2</sup>	260g/m <sup>2</sup>
厚さ	1.4mm	2mm	0.65mm	1.1mm	0.3mm	0.4mm	0.6mm
価格/m <sup>2</sup> (税込)	1,600円台	700円台	600円台	500円台	200円台	400円台	700円台

対応する副資材	ピンシール		がっちりシール	とことんシール	ピンシール(緑)	ピンシール(緑)	PPシート用 接着テープを 切ってお使いください	ピンシール(緑)	ピンシール(緑)
	テープ		がっちりテープ	とことんテープ	粘着テープ(緑)	粘着テープ(緑)	PPシート用 接着テープ(黒)	粘着テープ(緑)	粘着テープ(緑)
	接着剤		ウレタッチ	ウレタッチ	ウレタッチ	ウレタッチ	×	ウレタッチ	ウレタッチ

商品	規格	幅	長さ	幅	長さ	幅	長さ	幅	長さ	幅	長さ	幅	長さ		
		1m	12.5m	1m	4.8m	1m	30m	1m	4.8m	1m	4.8m	1m	25m	1m	25m
			25m		12.5m				50m						
2m	12.5m	2m	25m	2m	25m	2m	25m	2m	25m	2m	25m	2m	25m		
	25m		25m				50m							100m	

※1 飛来種子・・・雨風などでシートの上に積もった砂や土に飛来種子が落ちると発芽することがあります。 ※2 目付・・・1㎡(1m×1m)あたりのシートの重さ



正しく敷いて、防草シートの効果を最大限発揮！

# 防草シートの敷き方



## 01 除草・整地

雑草を根元まできれいに刈り取り、整地します。

雑木や木質化した雑草の切り株、鋭利な石などは、シート破れの原因になりますので除去しましょう。地面に凹凸がある場合は、シートと地面の間に隙間ができやすく、風の入り込みによるめくれの原因となりますので整地してください。



「らくらく草なしシート」「大面積専用草なしシート」は、葉先の尖った雑草が突き抜ける場合があります。前もって除草剤で根まで枯死させるか、抜根除草をしてください。

## 02 防草シート設置

シートがだぶつかないように、引っ張りながら広げます。

シートを地面に置き転がして敷くと、シート表面が表に出るよう敷けます。シートの継ぎ目は、重ねを10cm以上設けます。



構造物ぎわを接着剤で処理する場合は、シートのノリシロを10cm以上設けて敷きます。植え込みや排水口など障害物がある時は、ハサミでシートに切り込みを入れます。

## 03 ピン打設

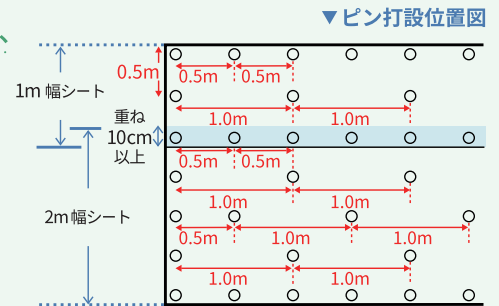
風や雑草の持ち上げでシートがめくれまいよう、ピンでしっかり固定します。



シートの周りとの継ぎ目は50cm間隔、シート内側は1m間隔で固定します。(ピン打設位置図参照)

※「砂利下専用草なしシート」は上に砂利を敷くため、仮止め程度にシートの周りを100cm間隔で固定してください。

シートの継ぎ目は、シート重ね部分を2枚まとめてピンで固定します。



※がっちり草なしシート、とことん草なしシート、とことん防草シートライトには白色の印加工があります。印を目安にして作業いただくとメジャーが不要でスムーズに作業できます。(ただし、シートが1m×4.8m規格の場合は、印加工にバラつきがある場合がございます。)※大面積専用草なしシート、らくらく草なしシートはチョークなどでマーキングすると作業が早いです。

## 04 ピン穴対策

推奨

ピン穴を覆うように「ピンシール」を貼り付け、圧着します。

シールに浮き上がりが無いよう、隙間なく圧着します。防草シートとシールの間の隙間は剥がれの原因になります。※大面積専用草なしシートにはポリプロピレン(PP)シート用接着テープを10cm角にカットしてご利用ください。



## 05 継ぎ目・切り込み対策

推奨

シートの継ぎ目や切り込み部を覆うように専用のテープを貼り付け、圧着します。

テープに浮き上がりの無いよう、防草シートに沿わせてテープを隙間なく圧着します。防草シートとテープの間の隙間は、剥がれの原因になります。



## 06 構造物ギワ対策

推奨

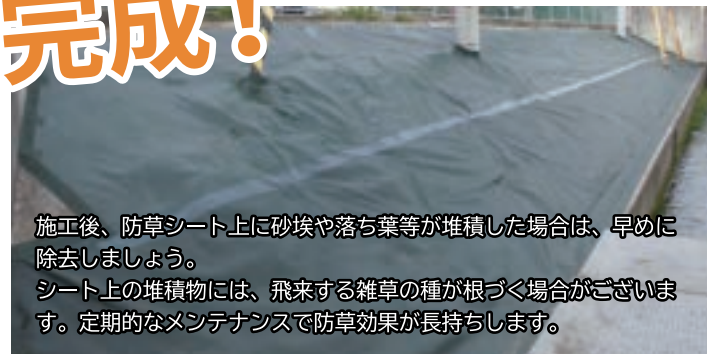
シートと構造物の隙間を無くすため、シートを接着剤で構造物に貼り付けます。

ワイヤーブラシ等で構造物の砂埃や苔を丁寧に除去します。シート端部に接着剤を塗布(使用目安:15m/本)し、シートを構造物に圧着します。夏季は約10分後、冬季は約20分後、再び圧着しシートの浮き上がりをなくします。



※大面積専用草なしシートは接着剤非対応ですので、接着テープをご使用ください

## 完成!



施工後、防草シート上に砂埃や落ち葉等が堆積した場合は、早めに除去しましょう。シート上の堆積物には、飛来する雑草の種が根づく場合がございます。定期的なメンテナンスで防草効果が長持ちします。

【4~6共通の注意事項】


貼付け部分の砂埃の付着は、剥がれの原因となりますので、砂埃はしっかりと除去しましょう。また、シートや構造物が濡れている場合は、接着力が落ちますので、完全に乾いてから作業しましょう。

# お客様からの<sup>!!</sup>お声を ご紹介いたします



事例写真とご使用後の感想を  
いただきました。

立花尚美様



使用商品 らくらく草なしシート  
賑やかに庭を彩ってくれて  
毎年楽しみです。

ヨッコ様



使用商品 とことん防草シートライト

娘の新築の家の庭に人工芝を張りたいとのことでしたので、とことん防草シートライトを敷いた上に人工芝をはりました。斜めの土地だったので、半端な部分の芝目をそろえるのがたいへんでした。苦労のかいあって緑の美しい人工芝がいやされます。


ぶうちゃん様



使用商品 大面積専用草なしシート

87歳の母が畑仕事をしていますが、足腰も弱り、何も植えていない部分の草とりに難儀しています。そこで、大面積専用草なしシートを昨年末に購入し、4月にやっ  
と敷くことができました。母の体の負担も心の負担も軽くすることができました。  
長年の草とりから解放され、今は野菜作りに精を出す日々を送っております。

bb様



使用商品 らくらく草なしシート

ドッグラン用地を購入しましたが、雑草ボーボーの土地に防草シートを張りました。人工芝より綺麗に保持出来て、チクチクしないので犬も走りやすそうです。

Taro様




使用商品 とことん草なしシート、とことん防草シートライト

発電所全体を『とことん草なしシート』と『とことん防草シートライト』で覆いました。斜面など日当たりが良い部分は、『とことん草なしシート』、モジュール下など影になる部分は、『とことん防草シートライト』で覆いました。支柱部分も切り抜いて施工し、仕上がりのキレイさも追求してあります。



田島智秀様



### 使用商品 大面積専用草なしシート

約50年親が放置して巨木が育ってしまった100坪の土地を、木を伐採、伐根、整地してから雑草が生えて荒れないよう、大面積専用草なしシートを設置しました。ゴールデンウィークに一人で3日間かけて設置し、近くに宿泊施設も無いため車中泊!キャンプ気分です。楽しく作業し、これまで落ち葉などで迷惑を掛けていた近隣の人にも喜んでもらいました。

けいちゃん様



### 使用商品 らくらく草なしシート

植木の間、通路に敷いたところ雑草とりがなくなり大変楽になりました。いちごはらくらく草なしシートに切り込みを入れて昨年植え替えたところ今年は花が沢山咲き大きな実が出来つつあります。いちごに水やりしてもシートのお陰で泥跳ねがなくてきれいないちごが収穫出来そうです。楽しみ!

ハルのお庭様



### 使用商品 とことん草なしシート

とことん草なしシートフルセット・ウレタッチ・シールで仕上げました。

毎週の草むしりから解放されました!

### 使用商品 砂利下専用草なしシート

雑草で悩まされていましたが、思いきって防草シートを敷いて砂利の庭にしてみました。厚みがあってしっかりしていて簡単に固定でき、砂利もしっかり敷き詰めることができて大満足です。庭でお茶を楽しんだりと楽しみが増えました。

モコモコ様



よしくん様



before

### 使用商品 とことん草なしシート

自宅の家庭菜園スペースに防草シートを敷きました。before-afterを見てもすっきりしたのがわかります。家族みんながきれいになったのを気に入っているのでもう手をいれていきます。もう雑草に悩まされません。良い商品を提供していただきありがとうございます。

このほかにも  
お客様のお声や活用事例がたくさん!

お客様の  
声



活用  
事例



みなさまのお声をお聞かせください!

お寄せいただいた写真やコメントはすべて読ませていただき励みとなっております。ご意見を反映しながらよりよいものを作っていきます。

事例投稿  
はこちら



# ご注文方法※ご注文前に必ずお読みください

直接ご来社いただいたご注文・商品のお引き取りはご遠慮くださいますようお願いいたします。

## ご注文方法 インターネット・FAX・電話・郵送

### インターネットでのご注文



ご注文フォームに必要事項をご入力ください。

<https://www.bousou-sheet.com>

防草シートドットコム

検索



### FAXでのご注文



同封の注文書に必要事項をはっきりと記入し、下記番号まで送信してください。

**FAX.0778-42-5245**

(24時間受付／お返事は翌営業日以降)

### 電話でのご注文



下記の番号へお電話いただき、専用窓口の案内に従ってお申込みください。

**TEL.0778-62-2545**

(受付時間／9:00~17:00 ※休業日:土日祝)

### 郵送でのご注文



同封の注文書に必要事項をはっきりと記入し、下記住所へお送りください。

〒916-0076 福井県鯖江市石生谷町11-23

株式会社白崎コーポレーション

防草シート専門店「防草シート.com」行

## 注文書のご記入方法

### お申込者情報記入欄

- お申込者のお名前、ご住所、電話番号等をご記入ください。  
(法人のお客様は、所属名をご記入願います。また、お名前と発注者が異なる場合は発注者名をご記入願います。)
- ご注文内容確認のため、ご連絡させて頂く場合がございますので、普段連絡の取れる番号をご記入ください。
- お届け先が異なる場合やご質問、ご要望がある場合、備考欄に必要情報をご記入ください。

### お届け希望日記入欄

ご希望のお届け日がありましたら、ご記入ください。  
ご指定日にお届け出来ない場合は、当店よりご連絡いたします。

## お支払方法記入欄

代金引換、または銀行振込(前払)をご選択いただけます。  
ご希望のお支払方法の□内に印を入れてください。

### 代金引換 <代引き手数料は当店負担>

佐川急便の”代引き便”にてお送りしますので、お支払金額(商品代金合計+沖縄・離島へのお届けの場合は追加料金)を商品と引き換えに配達員にお支払いください。現金でのお支払いの他、クレジットカードやデビットカードでのお支払いもご選択いただけます。

※一部離島ではご利用いただけない地域がございます。

※花苗・ウッドチップはご利用いただけません。

### 銀行振込(前払) <振込手数料はお客様負担>

ご注文の際、当店よりお支払いについてFAXまたは電話にてご案内致します。代金のお振込を確認後、お客様に連絡を差し上げ商品を発送致します。商品お届けまでに日数がかかりますので、お急ぎの際は代金引換をご選択ください。お振込はご注文日を入れて7日以内をお願いします。8日以上経過した場合のご注文は無効とさせていただきます。

【口座】ゆうちょ銀行 三三八店(普通) 1665021

【名義】カシラサキコーポレーション

(ゆうちょ銀行からお振込の場合 総合:13320-16650211)

【口座】楽天銀行 ジャズ店(普通) 7042451

【名義】カシラサキコーポレーション

※インターネットからのご注文に限りクレジットカード、AmazonPay、PayPay、楽天Pay、コンビニ決済でのお支払いもご利用いただけます。

## 商品の発送日について

指定なしの場合と指定ありの場合によりお届け日が異なります。商品のお届けは、お届けエリア毎に異なりますので、発送より2~数日かかります。ご注文内容ご確認のご連絡の際に、お届け予定日も併せてご連絡いたします。

### 指定なしの場合

配送日のご指定がない場合は、基本的に営業日正午までのご注文は翌営業日以降、正午以降のご注文は翌々営業日以降に発送いたします。

### 指定ありの場合

お客様のご指定日に商品をお届けできるよう発送いたします。なお、お届け指定日はご注文日から翌々営業日以降をお願いします。

※お届け日の指定は、あくまでも目安となります。お届け日をお約束するものではありません。

※銀行振込をご利用の場合は、ご入金確認後の発送となります。

※ご注文が集中した場合や、品切れにより商品のお届けが遅れる場合はご連絡いたします。

※交通事故や、災害・悪天候等により、ご希望のお届け日に添えない場合があります。予めご了承ください。

※連休中および連休前後は、配送物量の増加、交通渋滞によりお届けが遅れる場合がございます。予めご了承ください。

## 商品の発送方法について

弊社倉庫(福井県)より佐川急便にて発送します。

※花苗やウッドチップと一緒にご注文の場合は、分納となります。

※花苗・ウッドチップは、全国の産地から直送しているため、産地によって運送業者が異なります。

※ウッドチップは、受注生産につき通常よりお届けまでに日数がかかります。



## 送料について

全品送料無料でお届けします。

※沖縄・離島へのお届けは、別途追加料金がかかります。料金は、下記の表をご覧ください。

※花苗・ウッドチップの沖縄・離島へのお届けはしていません。

注文総額(税込)	追加料金(税込)
2,000円以下	300円
2,001円~6,000円	1,400円
6,001円~20,000円	2,000円
20,001円~40,000円	3,500円
40,001円~60,000円	6,000円
60,001円~100,000円	10,000円
100,001円~200,000円	15,000円
200,001円~	20,000円

## 返品について

### 防草シート・ピン・副資材・人工芝の場合

商品の返品・交換または、注文書と異なる商品が届けられた場合、発送時原因による商品の破損等が発生した場合は、**商品到着日を含め8日以内**に、当店までご連絡ください。なお、開封後の返品・止めピンが錆びている場合のお客様ご都合による返品・交換、セット商品の一部返品はお受けできませんのでご了承ください。

また、出荷後のキャンセルの場合、受取拒否はご遠慮ください。一旦お手元に商品が届いてから返品手続きをお願いいたします。

※お客様ご都合による返品・交換の場合は、1個口あたり返品手数料1,100円(税込)を別途請求させていただきます。ただし返品数量の多い場合は1,100円(税込)以上になる場合がございますので詳しくはお問合わせください。

※出荷後のキャンセル、受取拒否をされた場合は、往復の正規運賃、商品梱包に要した費用等を請求させていただきます。

### 花苗・ウッドチップの場合

商品出荷後、お客様ご都合によるキャンセル・返品・交換はお受けできません。ただし、到着した商品に支障が生じていた場合は、直ちにご連絡ください。商品到着日を含め3日以上を経過した場合、お申し出には応じられませんのでご了承ください。

そのため商品到着後は、すぐ開封し商品のご確認をお願いします。

### 返品送料について

お客様ご都合による返品・交換の場合、返品送料はお客様負担となります。ただし、注文と異なる商品が届けられた場合、発送時原因による商品の破損等が生じた場合の返品送料は、当店負担とします。

# インターネットでの注文方法が分からない方へ

3通りの商品の探し方を紹介します!

防草シートドットコム

検索

まずは「防草シート.com」へGO!

スマホでQRコードを読み込む方法

欲しい商品のページにあるQRコードを読み込んでください。



インターネットでの注文方法  
詳しくはこちら

Webサイト上部にある検索窓に商品名を入力して検索する方法

赤枠で囲った欄にキーワードを入れて検索してください。(商品名を知っている方にオススメの方法です。)


スマホ画面 上部



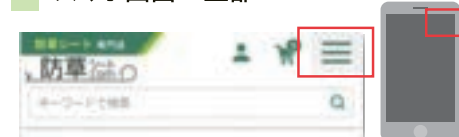
パソコン画面 右上



Webサイト右上から条件で探す方法

スマホは  マークをタップ、パソコンは赤枠で囲った見出しをクリック。

スマホ画面 上部



パソコン画面 右上




防草シート

固定ピン

テープ

接着剤 など



防草シート  
関連商品

10% OFF!



10%OFF商品は他にも沢山!

サイトにアクセスして、SALE マークをチェック♪



ネット会員様限定

レビュー投稿で

最大1000ポイント  
プレゼント!



• レビュー

300P



• レビュー  
• 防草シートを敷いた後の写真

600P



• レビュー  
• 防草シートを敷く前の写真  
• 防草シートを敷いた後の写真

1,000P

レビューポイントを貰う方法  
詳しくはコチラ



※レビュー投稿には会員登録が必要です。会員登録がまだの方は登録後にご注文いただき、マイページの注文履歴からレビューを投稿ください。

SNS投稿で

Amazon  
ギフトカード 500円分 (Eメールタイプ)  
プレゼント!

InstagramまたはXに、ハッシュタグをつけて当店の防草シート事例写真を投稿!  
当店の会員でなくても誰でも参加できます。

必要なハッシュタグ #防草シートドットコム #白崎コーポレーション

※投稿後、1週間たっても当店から連絡のない場合は、ご連絡くださいますようお願いいたします。

当店のSNS



日々のつぶやきや雑草対策の豆知識などを投稿しています!